

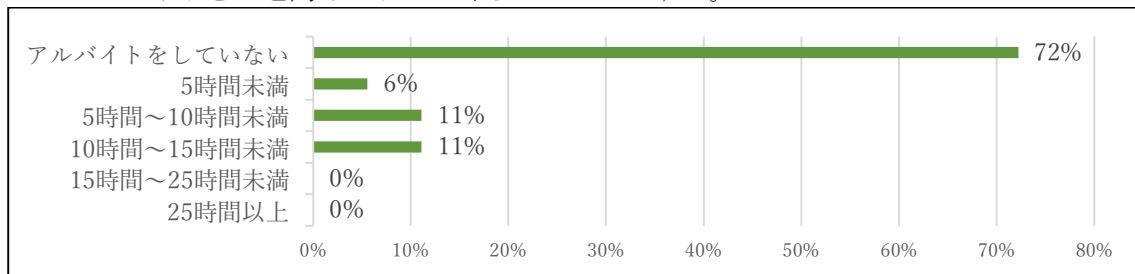
令和6年度 学修時間・学修行動に関するアンケート調査結果

本学は1研究科・1専攻のみの大学院大学で現在の在籍学生数は22名である。学生数が少ないため、一人の回答が調査結果全体に与える影響が相対的に大きく、結果の解釈には一定の留意が必要であるが、調査結果は以下のとおりである。

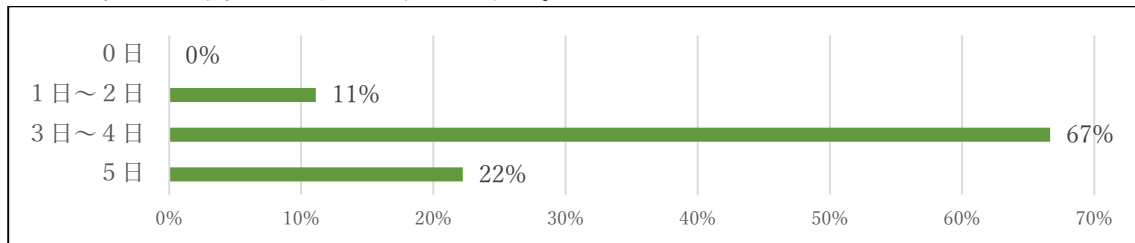
【質問事項】

学修に影響を与えると考えられる下記の活動について、それぞれ回答してください。

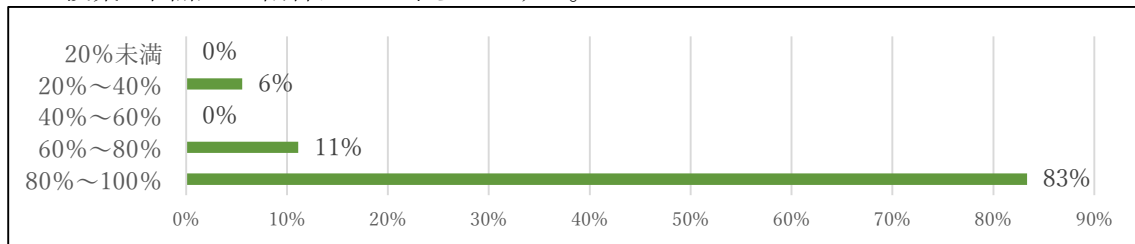
1. アルバイトを1週間あたりどのくらいしていますか。



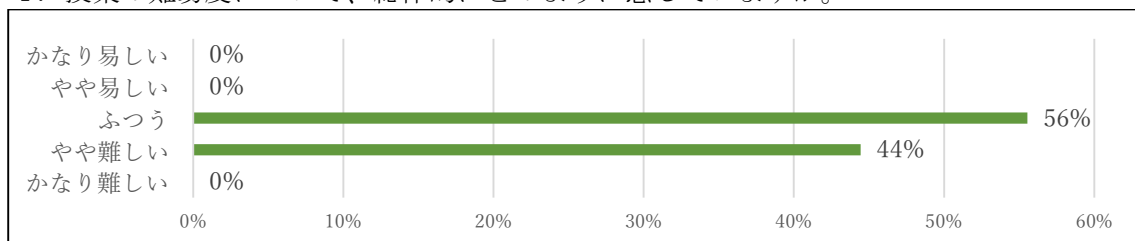
2. 大学に1週間あたり何日登校しますか。



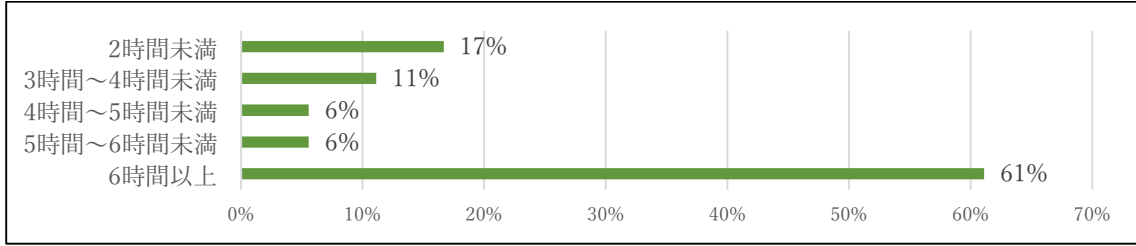
3. 授業に出席した割合はどのくらいですか。



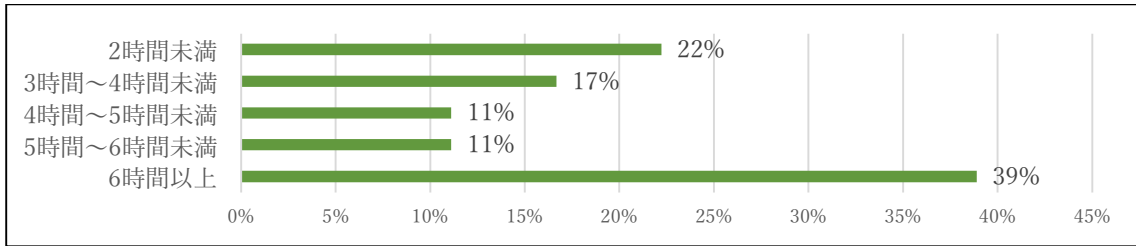
4. 授業の難易度について、総体的にどのように感じていますか。



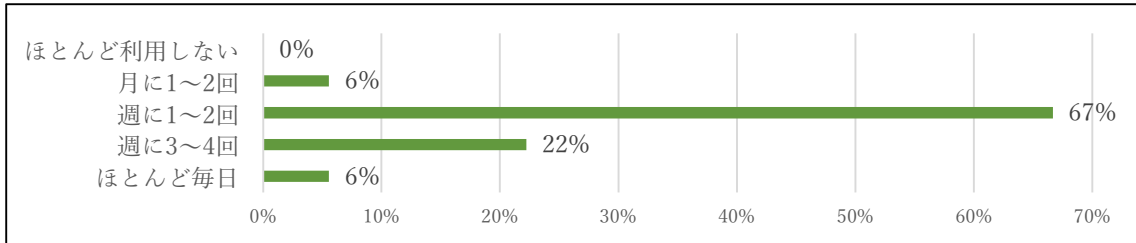
5. 授業の予習を1週間にどのくらいしますか。



6. 授業の復習を1週間にどのくらいしますか。



7. 図書館をどのくらい利用しますか。



学修時間・学修行動に関する調査票

年 月 日

◇学修に影響を与えられとされる下記の活動について、それぞれ該当する番号に○をつけてください。
1. アルバイトを1週間あたりどのくらいしていますか。 5. 25時間以上 4. 15時間～25時間 3. 10時間～15時間 2. 5時間～10時間 1. なし
2. 大学に1週間あたり何日登校しますか。 4. 5日 3. 3日～4日 2. 1日～2日 1. 0日
3. 授業に出席した割合はどのくらいですか。 5. 80%～100% 4. 60%～80% 3. 40%～60% 2. 20%～40% 1. 20%未満
4. 授業の難易度について、総体的にどのように感じていますか。 5. かなり難しい 4. やや難しい 3. ふつう 2. やや易しい 1. かなり易しい
5. 授業の予習を1週間にどのくらいしますか。 5. 6時間以上 4. 5時間～6時間 3. 4時間～5時間 2. 3時間～4時間 1. 2時間未満
6. 授業の復習を1週間にどのくらいしますか。 5. 6時間以上 4. 5時間～6時間 3. 4時間～5時間 2. 3時間～4時間 1. 2時間未満
7. 図書館をどのくらい利用しますか。 5. ほとんど毎日 4. 週に3～4回 3. 週に1～2回 2. 月に1～2回 1. ほとんど利用しない
<何か要望・コメントがあれば自由に記述してください。>

* 「学修行動」とは、学修に影響を与えられとされる学生の意思や活動（正課外の活動も含む）とする。